

Mass nehmen von Lichtschachtabdeckungen

Bezeichnungen LS-Abdeckungen

- LS 1B = Lichtschachtabdeckung (LS) mit Butylband (1) mit Bürste (B), (wird geklebt)
 LS 1 = Lichtschachtabdeckung (LS) mit Butylband (1) ohne Bürste, (wird geklebt)
 LS 0B = Lichtschachtabdeckung (LS) ohne Butylband (0) mit Bürste (B), (wird verschraubt)
 LS 0 = Lichtschachtabdeckung (LS) ohne Butylband (0) ohne Bürste, (wird verschraubt)
 LS 4B = Lichtschachtabdeckung (LS) mit Butylband und rundum Bürste, (wird geklebt)

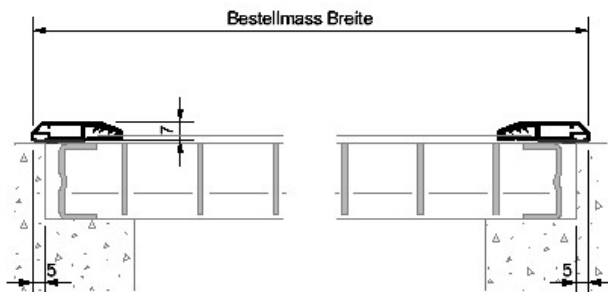
LS mit Butylband werden auf den Rost geklebt.

Dies hat folgende Vorteile:

- einfache Montage ohne Werkzeug
- keine Löcher bohren
- der Gitterrost ist samt Lichtschachtabdeckung abnehmbar
- Butylband ist ein Naturkautschuk und bleibt dauerelastisch

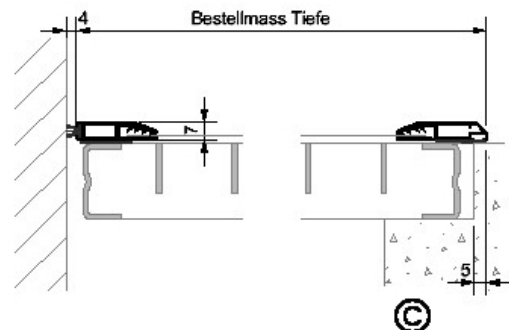
Längsschnitt

LS 1B



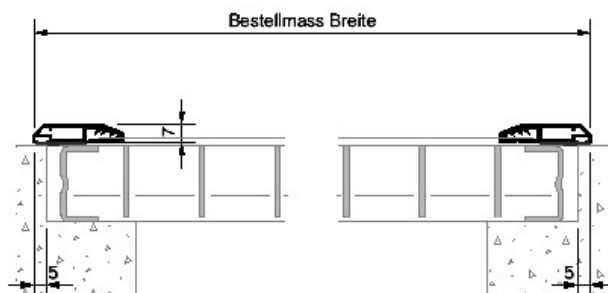
Querschnitt

LS 1B



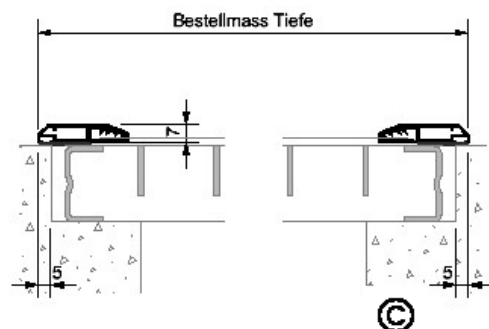
Längsschnitt

LS 1



Querschnitt

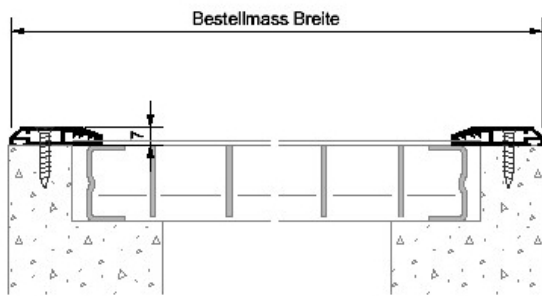
LS 1



INSEKTENSCHUTZPRODUKTE
ISP-ZÜRISSEE

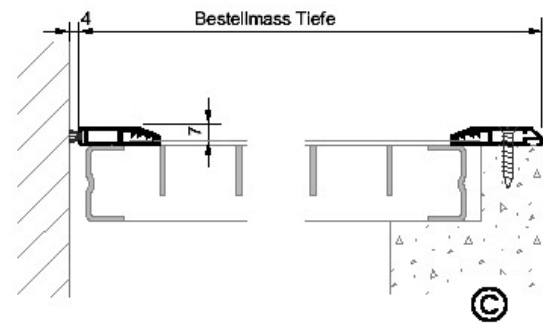
Längsschnitt

LS 0B



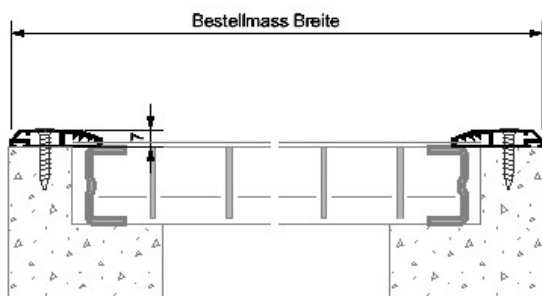
Querschnitt

LS 0B



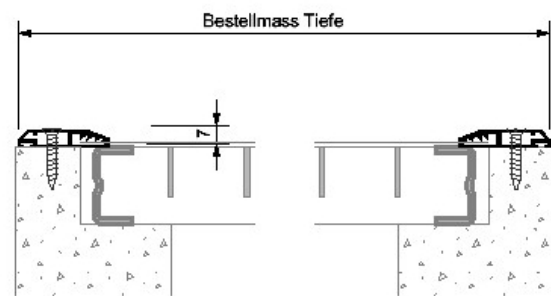
Längsschnitt

LS 0



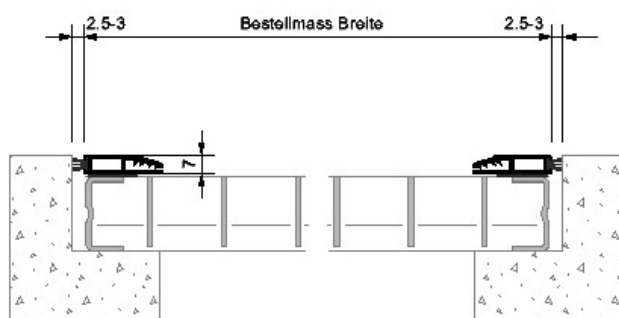
Querschnitt

LS 0



Längsschnitt

LS1 4B



Querschnitt

